

- Gesuch um Erteilung eines Lernfahr- bzw. Führerausweises der Kategorie:**
 Gesuch um Umtausch eines ausländischen Führerausweises der Kategorie:

- A A35/kW A1 B B1 C C1 D D1 BE CE C1E DE D1E F G M BPT121 BPT122 CZV95 C1 118

1. Personalien (Bitte Gross-/Kleinschrift)

Name (Geburtsname aufführen, sofern nicht mit Familienname identisch):

Vorname(n):

Strasse, Nr.

PLZ Wohnort:

Heimatort(e)/Kanton (Ausländer Heimatstaat)

Geburtsdatum:

(Tag/Monat/Jahr)

weiblich

männlich

Tel. _____

Früherer Wohnort:

bis

Unterschrift Gesuchsteller/in (innerhalb dieses Feldes in schwarzer Farbe)



Bestätigung der Identifikation durch die Einwohnerkontrolle
 Beachten Sie bitte die Wegleitung.

Datum: Stempel und Unterschrift:

Gesuchskontrolle und ADMAS	Arzt	Kontrollfahrt	Nothelfer	Auflagen	Reg.-Nr.
----------------------------	------	---------------	-----------	----------	----------

2. Krankheiten, Behinderungen und Substanzkonsum

- Haben Sie eine der folgenden Krankheiten oder sind Sie deswegen in ärztlicher Behandlung:
- | | | |
|--|-----------------------------|-------------------------------|
| – Zuckerkrankheit oder andere Stoffwechselerkrankung? | Ja <input type="checkbox"/> | Nein <input type="checkbox"/> |
| – Herz-Kreislauf-Erkrankung? | <input type="checkbox"/> | <input type="checkbox"/> |
| – Augenerkrankung? | <input type="checkbox"/> | <input type="checkbox"/> |
| – Erkrankung der Atmungsorgane (u.a. Asthma, keine Erkältungen)? | <input type="checkbox"/> | <input type="checkbox"/> |
| – Erkrankung der Bauchorgane? | <input type="checkbox"/> | <input type="checkbox"/> |
| – Erkrankung des Nervensystems (MS, Parkinson, etc.)? | <input type="checkbox"/> | <input type="checkbox"/> |
| – Nierenerkrankung? | <input type="checkbox"/> | <input type="checkbox"/> |
| – erhöhte Tagesschläfrigkeit? | <input type="checkbox"/> | <input type="checkbox"/> |
| – chronische Schmerzzustände? | <input type="checkbox"/> | <input type="checkbox"/> |
| – nicht folgenlos ausgeheilte Unfallverletzungen? | <input type="checkbox"/> | <input type="checkbox"/> |
| – Krankheiten mit Hirnleistungsstörungen? | <input type="checkbox"/> | <input type="checkbox"/> |

- Haben Sie heute oder hatten Sie jemals:
- | | | |
|--|-----------------------------|-------------------------------|
| – Probleme mit Alkohol, Betäubungs-, Arzneimitteln?
Wenn Ja waren oder sind Sie deswegen in Behandlung? | Ja <input type="checkbox"/> | Nein <input type="checkbox"/> |
| – eine psychische Erkrankung?
Wenn Ja waren oder sind Sie deswegen in Behandlung? | <input type="checkbox"/> | <input type="checkbox"/> |
| – Epilepsie oder epilepsieähnliche Anfälle? | <input type="checkbox"/> | <input type="checkbox"/> |
| – Ohnmachtsanfälle/Schwächezustände/Einschlafneigung? | <input type="checkbox"/> | <input type="checkbox"/> |
| – Haben Sie andere Krankheiten oder Behinderungen, die Sie am sicheren Führen eines Fahrzeugs hindern könnten? | <input type="checkbox"/> | <input type="checkbox"/> |

Haben Sie eine oder mehrere Fragen mit Ja beantwortet, ist ein Arzzeugnis beizulegen.

3. Strafen und Massnahmen

3.1 Ist zur Zeit ein Strafverfahren gegen Sie hängig? Ja Nein

3.2 Wurde Ihnen schon einmal der Lernfahr- oder Führerausweis oder die Bewilligung zum berufsmässigen Personentransport verweigert oder entzogen oder das Führen von Fahrzeugen verboten? Ja Nein

4. Sehtest (gültig 24 Monate)

Auszufüllen durch anerkannten Optiker oder Augenarzt in der Schweiz

Sehschärfe: Fernvisus unkorrigiert: korrigiert:
 R: L: R: L:

Horizontales 1. medizinische Gruppe: ≥120 < 120
 Gesichtsfeld 2. medizinische Gruppe: ≥140 < 140

Ausfälle nein ja rechts links
 oben unten

Augenbeweglichkeit nach rechts oben, rechts, rechts unten,
 links oben, links und links unten geprüft

Doppelbilder nein ja, Richtung:

Bemerkungen

Beurteilung Anforderungen der med. Gruppe 1. 2. erfüllt
 ohne Sehhilfe
 nur mit Brille/Kontaktlinsen
 nicht erfüllt

Datum: Stempel/Unterschrift:

5. Vormundschaft und Beistandschaft

Sind Sie minderjährig oder stehen Sie unter einer umfassenden Beistandschaft? Ja Nein



















Name, Adresse des Vertreters/der Vertreterin:

Wer vorsätzlich durch unrichtige Angaben, Verschweigen erheblicher Tatsachen oder Vorlage von falschen Bescheinigungen einen Ausweis oder eine Bewilligung erschleicht, wird mit Freiheitsstrafe bis zu drei Jahren oder Geldstrafe bestraft (Art. 97 SVG) und hat mit dem Entzug des Ausweises zu rechnen (Art. 16 SVG).

Datum: **Unterschrift:**

Bei Minderjährigen oder umfassend verbeiständeten Personen der gesetzliche Vertreter (Vater, Mutter oder Beistand):

Führerausweiskategorien

Kategorien/Unterkategorien	Mindestalter	Ärztliche Untersuchung
A  Motorräder mit einer Motorleistung von mehr als 35 kW und einem Verhältnis von Motorleistung und Leergewicht von mehr als 0,20 kW/kg (Prüfungsfahrzeug mind. 40 kW);	25 Jahre oder zwei Jahre Fahrpraxis mit A 25 kW/35 kW	nein
A _{35/kW}  Motorräder mit einer Motorleistung von nicht mehr als 35 kW und einem Verhältnis von Motorleistung und Leergewicht von nicht mehr als 0,20 kW/kg;	18 Jahre	nein
A1  Motorräder mit einem Hubraum von nicht mehr als 125 cm ³ und einer Motorleistung von höchstens 11 kW;	16 Jahre: 50 cm ³ /4 kW 18 Jahre: 125 cm ³	nein
B  Motorwagen und dreirädrige Motorfahrzeuge mit einem Gesamtgewicht von nicht mehr als 3500 kg und nicht mehr als acht Sitzplätzen ausser dem Fahrersitz; mit einem Fahrzeug dieser Kategorie darf ein Anhänger mit einem Gesamtgewicht von nicht mehr als 750 kg mitgeführt werden. Fahrzeugkombinationen aus einem Zugfahrzeug der Kategorie B und einem Anhänger von mehr als 750 kg, sofern das Gesamtzugsgewicht 3500 kg und das Gesamtgewicht des Anhängers das Leergewicht des Zugfahrzeuges nicht übersteigen;	18 Jahre	nein
B1  Klein- und dreirädrige Motorfahrzeuge mit einem Leergewicht von höchstens 550 kg;	18 Jahre	nein
C  Motorwagen – ausgenommen jene der Kategorie D – mit einem zulässigen Gesamtgewicht von mehr als 3500 kg; mit einem Motorwagen dieser Kategorie darf ein Anhänger mit einem Gesamtgewicht von nicht mehr als 750 kg mitgeführt werden;	18 Jahre	ja
C1  Motorwagen – ausgenommen jene der Kategorie D – mit einem Gesamtgewicht von mehr als 3500 kg, aber nicht mehr als 7500 kg; mit einem Motorwagen dieser Unterkategorie darf ein Anhänger mit einem Gesamtgewicht von nicht mehr als 750 kg mitgeführt werden;	18 Jahre	ja
C1 118  Berechtigt zum Führen von allen Feuerwehrmotorwagen, unabhängig von der Platzzahl und dem Gesamtgewicht;	18 Jahre	ja
D  Motorwagen zum Personentransport mit mehr als acht Sitzplätzen ausser dem Fahrersitz; mit einem Motorwagen dieser Kategorie darf ein Anhänger mit einem Gesamtgewicht von nicht mehr als 750 kg mitgeführt werden;	21 Jahre	ja
D1  Motorwagen zum Personentransport mit mehr als acht, aber nicht mehr als 16 Sitzplätzen ausser dem Fahrersitz; mit einem Motorwagen dieser Unterkategorie darf ein Anhänger mit einem Gesamtgewicht von nicht mehr als 750 kg mitgeführt werden;	21 Jahre	ja
BE  Fahrzeugkombinationen aus einem Zugfahrzeug der Kategorie B und einem Anhänger, die als Kombination nicht unter die Kategorie B fallen;	18 Jahre	nein
CE  Fahrzeugkombinationen aus einem Zugfahrzeug der Kategorie C und einem Anhänger mit einem Gesamtgewicht von mehr als 750 kg;	18 Jahre	ja
C1E  Fahrzeugkombinationen aus einem Zugfahrzeug der Unterkategorie C1 und einem Anhänger mit einem Gesamtgewicht von mehr als 750 kg, sofern das Gesamtgewicht der Kombination 12000 kg und das Gesamtgewicht des Anhängers das Leergewicht des Zugfahrzeugs nicht übersteigen;	18 Jahre	ja
DE  Fahrzeugkombinationen aus einem Zugfahrzeug der Kategorie D und einem Anhänger mit einem Gesamtgewicht von mehr als 750 kg;	21 Jahre	ja
D1E  Fahrzeugkombinationen aus einem Zugfahrzeug der Unterkategorie D1 und einem Anhänger mit einem Gesamtgewicht von mehr als 750 kg, sofern das Gesamtgewicht der Kombination 12000 kg und das Gesamtgewicht des Anhängers das Leergewicht des Zugfahrzeugs nicht übersteigen und der Anhänger nicht zum Personentransport verwendet wird;	21 Jahre	ja
CZV95 Fähigkeitsausweis	Für den berufsmässigen Personen- (Kat. D1/D) oder Gütertransport (C1/C); Informationen zum Fähigkeitsausweis finden Sie auf der Internetseite (www.cambus.ch) oder bei Ihrer Fahrschule.	
Spezialkategorien		
F  Motorfahrzeuge, ausgenommen Motorräder, mit einer Höchstgeschwindigkeit bis 45 km/h;	16 Jahre	nein
G  Landwirtschaftliche Motorfahrzeuge mit einer Höchstgeschwindigkeit bis 30 km/h auf landwirtschaftlichen Fahrten sowie gewerblich immatrikulierte Arbeitskarren, Motorkarren und Traktoren mit einer Höchstgeschwindigkeit bis 30 km/h, unter Ausschluss der Ausnahmefahrzeuge;	14 Jahre	nein
M  Motorfahrräder;	14 Jahre	nein
Berufsmässiger Personentransport		
BPT 121	Berufsmässiger Personentransport mit Motorfahrzeugen der Kategorien B oder C, der Unterkategorien B1 oder C1 oder der Spezialkategorie F; In den Kategorien D oder D1 ist die Bewilligung enthalten (Ablegen einer Zusatztheorieprüfung und einer praktischen Prüfung);	Ein Jahr Fahrpraxis mit einem Fahrzeug der entsprechenden Kategorie
BPT 122	Beschränkt auf Fahrzeuge mit einem Gesamtgewicht bis 3500 kg für Ambulanzen, Schüler-, Behinderten- und Arbeitertransporte (Ablegen einer praktischen Prüfung);	Ein Jahr Fahrpraxis mit einem Fahrzeug der entsprechenden Kategorie

Identifikation bzw. Personaliennachweis

Wird das Gesuch erstmals eingereicht, muss der/die Gesuchsteller/in persönlich bei der Einwohnerkontrolle oder bei der Motorfahrzeugkontrolle vorsprechen und zusätzlich einen gültigen Identifikationsnachweis mit Foto (Identitätskarte/Pass/Ausländerausweis) vorlegen.

Beilagen (bitte Zutreffendes ankreuzen)

- | | |
|---|---|
| <input type="checkbox"/> Zwei aktuelle farbige Passfotos (Format 35x45 mm) | <input type="checkbox"/> Pass/Identitätskarte/Ausländerausweis |
| <input type="checkbox"/> Für Schweizer Bürgerin/Bürger: Wohnsitzbestätigung (bei Umtausch-Gesuch) | <input type="checkbox"/> Kopie Führerausweis |
| <input type="checkbox"/> Nothelferausweis im Original | <input type="checkbox"/> Ausländischer Führerausweis (Original) |
| <input type="checkbox"/> gültiger Lehrvertrag für Strassentransportfachfrau/fachmann und Motorradmechanikerlehrlingen | <input type="checkbox"/> _____ |

Wir bitten Sie, die folgenden Hinweise zu beachten:

Verfahren

Erstmaliges Einreichen eines Gesuches um einen Lernfahrausweis

- Gesuchsformular vollständig ausfüllen und unterschreiben
- Sehtest bei einem ermächtigten Optiker oder einem Augenarzt in der Schweiz durchführen lassen
- Persönliche Vorsprache bei der Einwohnerkontrolle mit allen erforderlichen Unterlagen (inklusive zwei aktuellen farbigen Passfotos im Format 35x45 mm, Identitätskarte oder Pass) zur Kontrolle der Personalien und für die Identifikation
- Anstelle der Vorsprache bei der Einwohnerkontrolle ist auch eine persönliche Vorsprache bei der Motorfahrzeugkontrolle möglich. Alle Unterlagen müssen mitgebracht werden.
Zusätzlich: → von Schweizerinnen und Schweizern: Wohnsitzbestätigung
→ von ausländischen Staatsangehörigen: Ausländerausweis im Original

Die Motorfahrzeugkontrolle teilt Ihnen schriftlich mit, ab wann Sie die Theorieprüfung absolvieren können.

Nach bestandener Basistheorieprüfung wird Ihnen der Lernfahrausweis ausgestellt. Die Theorieprüfung kann frühestens einen Monat vor Erreichen des Mindestalters absolviert werden.

Das gleiche Verfahren gilt für die Kategorien G und M. Nach bestandener vereinfachter Theorieprüfung wird Ihnen der Führerausweis im Kreditkartenformat ausgestellt.

Einreichen eines weiteren Gesuches

- Gesuchsformular vollständig ausfüllen und unterschreiben
- Sehtest bei einem ermächtigten Optiker oder einem Augenarzt in der Schweiz durchführen lassen, wenn der zuletzt durchgeführte Sehtest mehr als 24 Monate zurückliegt
- Einreichung des Gesuches bei der Motorfahrzeugkontrolle mit zwei aktuellen farbigen Passfotos im Format 35x45 mm

Kurs über lebensrettende Sofortmassnahmen

Vor der ersten Basistheorieprüfung (Kategorie A, A1, B oder B1) ist der Nothelferausweis im Original einzureichen. Er ist sechs Jahre gültig. Für die Theorieprüfung der Kategorien F, G oder M ist kein Nothelferausweis erforderlich.

Kurs über Verkehrskunde

Bei der erstmaligen Anmeldung zur praktischen Prüfung der Kategorien A, A1, B oder B1 ist der Nachweis über die Teilnahme an einem Kurs über Verkehrskunde im Original beizulegen. Der Kursbesuch darf nicht mehr als zwei Jahre zurückliegen.

Praktische Grundschulung für Motorräder

Nach Erwerb des Lernfahrausweises der Kategorie A1 oder A muss innerhalb von vier Monaten die praktische Grundschulung bei einem Fahrlehrer absolviert werden.

Sehtest

Dem ermächtigten Optiker oder Augenarzt in der Schweiz sind das ausgefüllte Gesuchsformular inklusive Fotos sowie die Identitätskarte, der Pass oder der Ausländerausweis vorzuweisen. Die Kosten des Sehtests gehen zu Ihren Lasten. Ein Brillenrezept genügt nicht.

Untersuchung bei einer anerkannten Ärztin oder einem anerkannten Arzt

Eine ärztliche Untersuchung bei einem anerkannten Arzt oder einer anerkannten Ärztin ist notwendig:

- für die Erteilung des Lernfahrausweises bzw. die Zulassung zur Prüfung der Kategorien C, C1, D, D1 oder Trolleybus sowie für den berufsmässigen Personentransport
- für Gesuchssteller, die das 65. Lebensjahr überschritten haben

Die Kosten der Untersuchung gehen zu Ihren Lasten.

Fahrpraxis

Für den Erwerb des Lernfahrausweises bzw. die Zulassung zur Prüfung der Kategorien D, D1 oder der Bewilligung zum berufsmässigen Personentransport mit Fahrzeugen der Kategorie B, C oder der Spezialkategorie F ist die gesetzlich vorgeschriebene Fahrpraxis nachzuweisen. Um den Verfahrensablauf zu beschleunigen, kann dem Gesuchsformular eine entsprechende Bestätigung beigelegt werden.

Umtausch eines ausländischen Führerausweises

Es gilt sinngemäss das Verfahren wie beim erstmaligen Einreichen eines Gesuches um einen Lehrfahrausweis (siehe oben).

Dem Umtausch-Gesuch sind zusätzlich beizulegen:

- Ausländischer Führerausweis im Original
- Von ausländischen Staatsangehörigen: Ausländerausweis im Original
- Von Schweizerinnen und Schweizern: Nachweis der Aufenthaltsdauer im Ausland

Wir wünschen Ihnen bei der Ausbildung und den Prüfungen viel Erfolg.

Notizen